




# 竹踏みヒーター

## 取扱説明書

### 安全上のご注意

お使いになる人や他の人への危害、財産への損害を未然に防止するために必ずお守りいただくことを次のように説明しています。

絵表示の例（注意内容の性質を絵表示でしめします。）

-  警告・注意を促す記号です。誤った取扱をすると、人が死亡・重傷または傷害・物的損害を負う可能性が想定される内容を示します。
-  行為を禁止する記号です。図の中に具体的な禁止内容（左図の場合は一般的な禁止）を描いています。
-  行為を強制したり指示する記号です。図の中に具体的な指示内容（左図の場合は一般的な指示）を描いています。

型式 NA-WH1  
(ホワイト)

### 目次

■安全上のご注意	1P～2P
■各部の名称とご使用方法	3P
■ご使用上のご注意・仕様	4P
■日常のお手入れ・点検	5P
■故障かな?と思ったとき	5P
■修理サービス及び保証について	5P
■保証書	6P






この度は、竹踏みヒーターをお買上げいただきましてありがとうございます。ご使用前に必ずこの取扱説明書をお読みいただき、正しくお使いください。お読みになったあとは、大切に保管してください。

この製品はS-JETマークを取得しています。















電気用品安全法を補完し、電気製品のより安心安全のため第三者認証機関によって製品試験および工場の品質管理の調査が行なわれています。

### 警告

-  感電注意 製品に直接水をかけたり、水を使って洗ったりしないでください。ショート、感電の原因になります。
-  分解注意 ヒーター及びスイッチ部分は絶対に分解しないでください。火災・感電・けがの原因になります。
-  破裂注意 揮発性、引火性のあるものはそばに置かないでください。爆発引火の可能性があります。
-  プラグを抜く 万が一、煙がでたり、変な臭いがするなどの異常を感じた場合は、直ちにご使用を止めお買い上げの販売店または当社までご相談下さい。
-  電源コードを傷めない 電源コードに無理な力を加えたり、傷付けたり、束ねたり折曲げたり、重い物を乗せたり、加工しないでください。感電や火災の原因になります。

- 1 -


### 注意

-  禁止 傷んだままの電源コードを使用しないでください。
-  禁止 交流100V以外では使用しないでください。
-  禁止 ヒーター部に強い衝撃を与えないでください。
-  禁止 濡れた手でスイッチを操作したり、電源プラグを抜き差ししないで下さい。又、水をかけないでください。
-  禁止 可燃性のスプレーを近くで使用したり、可燃物を置かないようにしてください。スイッチの火花等で引火したり、発火の原因になる事があります。
-  禁止 製品の外側からビス等をうちつけないでください。
-  禁止 ヒーター部の上にコード等をたまるませないでください。
-  禁止 国外では使用しない。この商品を使用できるのは日本国内のみです。
-  禁止 本来の用途（足温器・竹踏み）以外の目的では使用しないでください。
-  禁止 遠赤外線ヒーターなどの近くで使用した場合、ヒーター本体が加熱され、高温になりやけどの原因になる事があります。他の暖房器具の影響を受ける場所で使用しないでください。
-  禁止 竹踏みとして使用する場合、過度の使用は足裏・足首を痛める事があるので、痛みを感じた時はすぐにご使用を中止してください。
-  強制 差込プラグはコンセントの奥まで確実に差込む。又コンセントの差込口が緩んでいる時は使用しないでください。

- 2 -

### 各部の名称とご使用方法

#### 1. 各部の名称



#### 2. ご使用方法

- 設置場所の状況に応じて、同梱された滑り止めゴム（4枚）を本体裏側（床接地面）に貼付け使用します。
- 電源プラグを確実にコンセントに差し込み、スイッチをONにします。（電源が入ると本体側面のLEDランプが点灯します。）
- ヒーター部の上に足裏を乗せ、ご使用してください。竹踏みとしてもご使用いただけます。（スイッチONから30分程度かけて徐々に暖かくなります。）
- 使用を止める場合は、スイッチをOFFにします。（長時間ご使用されない場合は、コンセントから電源プラグを抜いてください。）
- 保管する場合は、電源コードを製品本体に巻きつけないでください。

※本体は、温度センサーが内蔵されているため自動的に温度が調整されます。  
※夏場、竹踏みとしてご使用される場合は、必ずスイッチを切り電源プラグを抜いた状態でご使用ください。

※万が一、極度に熱いと感じた場合はスイッチを切り、ご使用を中止してください。

- 3 -

## ご使用上の注意

- 低温やけどを防止する為に皮ふの同じ場所を長時間ヒーター部にあてて使用しないでください。又、竹踏みとして使用される場合は、足裏・足首に痛みを感じたらすぐにご使用を中止してください。
- 低温やけどは、体温より高い温度（40～60℃）の発熱体を長時間（個人差があり、短時間でもなる場合があります）同じ場所にあてていると、紅斑、水ぶくれ等の症状をおこすやけどのことで、
- 低温やけどを防ぐための注意点
  - 幼児、自分で温度調節（又、操作）のできない方、お年寄り、皮ふの弱い方、眠気を誘う薬（睡眠薬、かぜ薬等）を服用された方や深酒、身体の不自由な方等は特にご注意ください。
  - 糖尿病等で血行障害のある方は、熱さを感じにくいことがありますのでご注意ください。
  - 足をのせていて熱いと感じた時は、ヒーター部にタオル等を敷いて熱さを和らげて使用してください。
  - くつ下をはいている場合は、毛足の長いくつ下、ナイロン素材のくつ下等では使用しないでください。
  - 足の裏に違和感を感じた時は、すぐに氷水等で冷やしてください。自覚症状をとまなわないで低温やけどになる場合もありますのでご注意ください。
  - 肌に赤み、かゆみ、痛みなどややけどの症状がおきたときはすぐに使用を中止し、医師にご相談ください。
- 枕、アンカ等の用途及びペットには使用しないでください。

仕 様			
型 式	NA-WH1 (ホワイト)		
外形寸法	幅45cm × 奥行11.5cm × 高さ3.5cm		
定格電圧	AC100V 50/60Hz		
消費電力	15W		
電気ヒーター	シリコーン線状ヒーター		
表面材	金属部：アルミニウム（アルマイト処理後電着塗装）、樹脂部：ABS		
安全装置	バイメタルサーモ	温度ヒューズ	電流ヒューズ
重 量	750 g	耐荷重	150 kg

- 4 -

## 日常のお手入れ・点検

**注意** お手入れ前には必ず電源プラグを抜いてください

◎ お手入れの仕方

1ヶ月に1～2回はヒーター部と電源プラグのホコリ、汚れを拭き取ってください。汚れがひどいときは薄めた中性洗剤にひたした柔らかい布で拭いてください。それ以外のものは使用しないでください。



◎ 愛情点検

商品を末永くご使用いただくために、製品の日常のお手入れに合わせ、下記のチェック項目をご確認ください。

チェック項目
電源プラグやコード、ヒーター部が異常に熱くなっていませんか？
コードに傷みや破れはありませんか？
異常な臭い（焦げるような）がありませんか？
触れると電気（ビリビリ）を感じることはありませんか？

※異常と思われる箇所が見つかった場合は、故障や事故防止のために、直ちに電源プラグを抜いて、お買い上げの販売店にご相談ください。

## 故障かな？と思ったとき

症 状	点検・処理
スイッチを入れても熱くならない	電源プラグが抜けていませんか？又は、ヒューズがとんでいる可能性があります。その場合は修理が必要です。
通電が止まる	ヒーター部に物がかぶっているかストープ等の近くにありませんか？（設定温度以上になるとサーモや温度ヒューズが働き電気が止まります。）

## 修理サービス及び保証について

◎ 補修用性能部品の最低保有期間

ヒーターの補修用性能部品（機能を維持するために必要な部品）の最低保有期間は製造打ち切り後6年です。この期間は経済産業省の指導によるものです。

◎ 本商品は事前に予告することなく仕様を一部変更することがあります。

- 5 -

## 竹踏みヒーター保証書

型 式	NA-WH1 (ホワイト)
製造番号	
保証期間	1年

本書は、当製品に故障が発生した場合にお買上げ日より向こう1年間、本書記載内容に従って、無料修理をお約束するものです。修理を依頼される場合はお買上げの販売店に必ず本書をご提示ください。

★お買上げ日	年 月 日
★お 客 様	ご住所
	お名前 様
★販 売 店	



★印欄に記入が無い場合は無効となりますので、必ずお確かめください。

●無料修理規定

- ・取扱説明書の注意点に従った正常な使用状態で故障した場合は、お買上げ販売店が無料修理致します。
- ・保証期間内に故障して修理を受ける場合は、本体と本書をご持参ご提供の上、販売店にご依頼ください。
- ・ご転居の場合は、事前にお買上げ販売店にご相談ください。
- ・引越しや贈答品などで販売店に修理依頼ができない場合は、当社へご相談ください。
- ・保証期間中でも次の場合は有料修理になります。
  - (1) 使用上の誤りや不当な修理、改造による故障及び損傷
  - (2) お買上げ後の転倒、落下等による故障及び損傷
  - (3) 火災・地震・水害・落雷・その他の天災地変、公害や異常電圧による故障及び損傷
  - (4) 接続する他の機器の異常により生ずる故障及び損傷
  - (5) 本書の提示が無い場合
  - (6) 本書のお買上げ年月日、お客様名、販売店欄の記入または押印がない場合、あるいは字句を書きかえられた場合

●本書は日本国内においてのみ有効です。「This warranty is void only Japan」  
 ●この保証書は本書を提示した期間、条件のもとにおいて無料修理をお約束するものです。従ってこの保証書によって、お客様の法律上の権利を制限するものではありませんので、保証期間経過後の修理等についてご不明の場合は、お買上げの販売店、または当社へお問い合わせください。

- 6 -

製造元	株式会社ナカガワ工業
 	本 社 北海道恵庭市大町2丁目4番1号