

マルチヒーター

取扱説明書

型式	ZZ-NM 600
	ZZ-NM 900
	ZZ-NM 1200
	ZZ-NM 1500
	ZZ-NM 1800
特注	ZZ-NMS



目次	
■安全上の注意	1～2P
■各部の名称とご使用方法	3P
■知っておいていただきたいこと	4P
■日常のお手入れ・点検	4P
■仕様書	5P
■保証書	6P

この度は、マルチヒーターをお買い上げいただきましてありがとうございました。ご使用前に必ずこの取扱説明書をお読みいただき、正しくお使いください。お読みになったあとは、大切に保管してください。




この製品はS-JETマークを取得しています。
電気用品安全法を補完し、電気製品のより安心安全のため第三者認証機関によって製品試験および工場の品質管理の調査が行なわれています。

安全上のご注意






お使いになる人や他の人への危害、財産への損害を未然に防止するために必ずお守りいただくことを次のように説明しています。

-  **警告** 死亡または重症などを負う可能性が想定される内容です。
-  **注意** 人が損害を負う可能性が想定される内容または物的損害のみの発生が想定される内容です。

絵表示の例（注意内容の性質を絵表示でしめします。）

-  △は警告・注意を促す記号です。図の中に具体的な注意内容が描いています。してはいけない「禁止」内容です。
-  ○は行為を禁止する記号です。図の中に具体的な禁止内容が（左図の場合は一般的な禁止）が描いています。
-  ●は行為を強制したり指示する記号です。図の中に具体的な指示内容（左図の場合は一般的な指示）が描いています。


注意

-  **感電注意** 製品に直接水をかけたり、水を使って洗ったりしないでください。ショート、感電の原因になります。
-  **分解注意** ヒーター及びスイッチ部分は絶対に分解しないでください。
-  **破裂注意** 揮発性、引火性のあるものはそばに置かないでください。爆発引火の可能性があります。
-  **覆わない** 器具を布や紙など、燃えやすい物で覆ったり、被せたりして使用しないでください。火災の原因になります。
-  **プラグを抜く** 万が一、煙がでたり、変な臭いがするなどの異常状態のまましようすると、火災感電の原因になります。すぐ電源スイッチを切り、差込プラグをコンセントから抜いてください。異常状態の治まったことを確認してから、工事店、販売店に修理を依頼してください。

- 1 -

各部の名称とご使用方法

1. 各部の名称



2. 電源線の接続

電源プラグを確実にコンセントに差込んでください。

スイッチが付いており電源が入るとヒーターが暖かくなります。

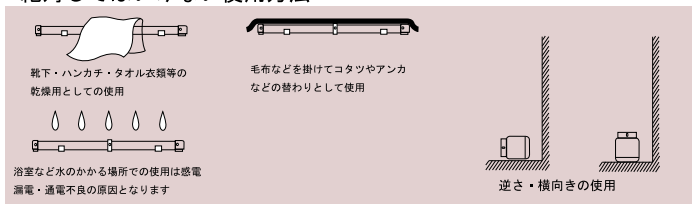
3. 正しい使い方

- ・スイッチ面を上にして平らな場所に設置してください。
- ・壁面、ガラス障子面から1センチ以上離し直接付けしないでください。
- ・マルチヒーターには、サーモがついておりますので、設定温度以上になると電源が切れ、温度が下がると自動的に復帰しますので布などの物をかけたり、他の暖房機器のそばで使用しないでください。
- ・加湿器と併用の場合、結露防止効果が減少する場合があります。

4. 設置場所・用途

窓枠の上・腰壁・トイレ・レジ下・机の下等に使用すると上昇気流が発生し、少ない電力で暖房の補助ができ、結露・カビの発生を緩和し快適な生活を味わえます。また軽量なため、簡単に持ち運びができ、移動式補助暖房としても十分機能を果たします。















5. 絶対してはいけない使用方法



- 3 -

- 2 -

注意

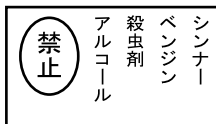
-  **禁止** 傷んだままの電源コードをしようしない。火災・感電の原因になります。
-  **触れない** 通電中、本体にふれないでください。ふれ続けると低温火傷になる可能性があります。
-  **禁止** 交流100V以外では使用しないでください。火災・感電の原因になります。
-  **禁止** コードは無理に引っ張ったり、ねじったり、加工しないでください。火災・感電の原因になります。
-  **禁止** ヒーターは踏みつけたり衝撃を与えないでください。火災・感電の原因になります。
-  **禁止** 濡れた手でスイッチを操作したり、電源プラグを抜き差ししないで下さい。また、水をかけないで下さい。火災・感電の原因になります。
-  **禁止** 可燃性のスプレーを近くで使用したり、可燃物を置かないようにしてください。スイッチの火花等で引火したり、発火の原因になる事があります。
-  **禁止** 製品の外側からビス等をうちつけないでください。漏電や感電の原因になる事があります。
-  **禁止** ヒーターの上にコード等をたまるませないでください。火災・感電の原因になります。
-  **プラグを抜く** 使用しないときは、電源スイッチを切り（OFF）安全のために電源プラグを持って電源コンセントから引き抜いてください。火災・感電の原因になります。
-  **禁止** ヒーターと電源プラグは定期的に掃除をして下さい。ほこりが溜まると火災・感電の原因になります。
-  **禁止** 国外では使用しない。この商品を使用できるのは日本国内のみです。This appliance is designed for domestic use in JAPAN only and cannot be used in any other country.
-  **禁止** 本来の用途（補助ヒーターとしての）以外の目的では使用しないでください。発熱、発火、感電、怪我などの原因になります。
-  **強制** 差込プラグはコンセントの奥まで確実に差込む。又コンセントの差込口が緩んでいる時は使用しないでください。感電やショート発火、発煙の原因になります。

知っておいていただきたいこと

- ◎ 初めて通電されるとき
ヒーターユニットより煙と臭いが少し出ることがありますが故障ではありません。ご使用に伴い消えます。
- ◎ 毎年の使い始め
ヒーターユニットに付着したホコリ等は、きれいに掃除して取り除いてください。またコードは痛みがないかよく確認してからご使用ください。なおコードの傷みが見つかった場合はお求めの販売店にご相談ください。

日常のお手入れ・点検

- ◎ お手入れの仕方 **注意** お手入れ前には必ず電源プラグを抜いてください
1ヶ月に1~2回はヒーターと電源プラグのホコリ汚れを拭き取ってください。汚れが酷いときは薄めた中性洗剤にひたした柔らかい布で拭いてください。それ以外のものは使用しないでください。



- ◎ 愛情点検
家電製品は長時間使用していると、熱、湿気、ホコリ等の影響や、使用頻度により部品の劣化や故障したりして、時には安全を損なって事故につながる恐れがあります。時々下記の項目をチェックしてください。

チェック項目
電源やプラグやコード、ヒーターが異常に熱くなっていますか？
コードに傷みや破れはありませんか？
異常な臭い(焦げるような)がありませんか？
触れると電気(ビリビリ)を感じることはありませんか？

異常と思われる箇所が見つかった場合は、故障や事故の防止のために直ぐに電源プラグを抜いてお買上げの販売店にご相談ください。

- ◎ 故障かな？と思ったとき

症状	点検・処理
スイッチを入れても熱くならない	電源プラグが抜けていませんか？
通電が止まる	ヒーターに物がかぶっているかストーブ等の近くにありませんか？ (設定温度以上になるとサーモや温度ヒューズが働き電気が止まります。)

- 4 -

仕様

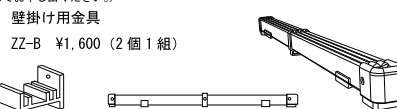
型式	ZZ-NM600	ZZ-NM900	ZZ-NM1200	ZZ-NM1500	ZZ-NM1800	ZZ-NMS
外形寸法 単位：cm	幅 60 奥行 4.8 高さ 5.6	幅 90 奥行 4.8 高さ 5.6	幅 120 奥行 4.8 高さ 5.6	幅 150 奥行 4.8 高さ 5.6	幅 180 奥行 4.8 高さ 5.6	幅 4.8 奥行 5.6
定格電圧	AC100V 50/60Hz					
消費電力	55W	75W	105W	125W	175W	W
電気ヒーター	炭素繊維ヒーター					
表面材	金属部：アルミニウム(アルマイト処理後クリアー電着塗装) 樹脂部：耐熱ABS樹脂					
安全装置	バイメタルサーモ 温度ヒューズ 電流ヒューズ					
重量	0.8kg	1.1kg	1.4kg	1.8kg	2.1kg	kg

オプション(壁掛け用金具)

窓枠が狭い場合は、壁掛け用金具をオプションでご用意しました。

窓枠や壁などに取り付けるときにお使いください。

(ご注文は取扱い販売店までお申し出ください。)



修理サービス及び保証について

- ◎ 修理サービスについて
ご使用中に異常が発生したときは、お使いになるのを止め、差込プラグから抜いて、お買上げの販売店にご相談ください。なお、ご相談されるときは、型式及びお買上げ時期をお忘れなくお知らせください。
- ◎ 保証期間中であれば保証書の規定に従って無料修理させていただきます。保証期間が過ぎている時はお買上げの販売店にご相談ください。修理により使用できる製品についてはお客様のご要望により有料修理いたします。
- ◎ 補修用性能部品の最低保有期間
ヒーターの補修用性能部品(機能を維持するために必要な部品)の最低保有期間は製造打ち切り後6年です。この期間は経済産業省の指導によるものです。
- ◎ 保証について
このマルチヒーターは保証書がついております。「お買上げ日・販売店名」などの記入をお確かめのうえ、販売店よりお受け取になり、大切に保管してください。
- ◎ この説明書に表示されている禁止事項・注意事項および通常使用に反してご使用された場合の故障・事故は保証いたしません
- ◎ 保証期間はお買上げいただいた日から1年です。
- ◎ 本商品は事前に予告することなく仕様を一部変更することがあります。

- 5 -

マルチヒーター保証書

型式	ZZ-NM600 ZZ-NM900 ZZ-NM1200 ZZ-NM1500 ZZ-NM1800 ZZ-NMS
製造番号	
保証期間	1年

本書は、当製品に故障が発生した場合
お買上げ日より向こう1年間、本書記載内容に従って、無料修理をお約束するものです。修理を依頼される場合はお買上げの販売店に必ず本書をご提示ください。

★お買上げ日	年 月 日
★お客様	ご住所
	お名前 様

★販売店	
------	--

★印欄に記入が無い場合は無効となりますので、必ずお確かめください。

株式会社ナカガワ工業

(無料修理規定)

- 取扱説明書、本体貼付ラベル等の注意書に従った正常な使用状況で故障した場合には、お買上げ販売店が無料で修理いたします。
- 保証期間内に故障して無料修理を受ける場合は、お買上げの販売店にご依頼の上、出張修理に際して本書をご提示ください。
なお離島及び離島に準する遠隔地への出張修理を行った場合には、出張に要する実費を申し受けます。
- ご転居の場合は、事前にお買上げ販売店にご相談ください。
- ご贈答品等で、本保証書に記入してあるお買上げ販売店に修理が依頼できない場合には次ページ記載の製造元にご相談ください。
- 保証期間でも次の場合は有料修理になります。
 - 使用上の誤り及び、不当な修理や改造による故障及び損傷
 - お買上げ後の落下等による故障及び損傷
 - 火災・地震・水害・落雷・その他天災地災、公害、異常電圧や仕様が電圧による故障及び損傷
- 本書に、お買上げ年月日、お客様名、販売店名など、必要事項の記入のない場合あるいは字句を書き換えられている場合
- 本書は、日本国内においてのみ有効です。

修理メモ

製造元

株式会社ナカガワ工業
本社

〒061-1424

北海道恵庭市大町2丁目4-1

TEL:0123-32-6111 FAX:0123-32-6112

HP <http://nakagawakougyou.net>

- 6 -